



6. Enviar a firmar.

Si solo debe subir el documento y debe firmar otro usuario, esta es la opción que debe utilizar.

Primero, crear el documento.

Nuevo Documento


Título*

Confidencialidad

+ Elegir archivo

Demo Firmapdf.p
 df 129.488 KB

Guardar

Una vez creado el documento, se debe eliminar  como firmante el usuario actual, agregar el/los usuario/s que deben firmar, y se habilitara el botón **Iniciar firma**

Prueba enviar a firmar Ayuda

#	Usuario	Firmado	Fecha firma	Acciones
1	Susana Rodriguez	No		

Prueba enviar a firmar Ayuda

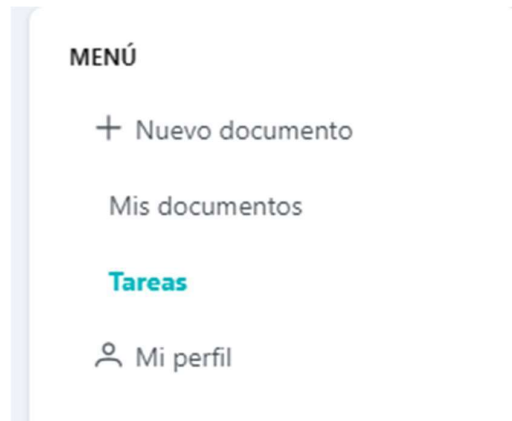
#	Usuario	Firmado	Fecha firma	Acciones
1	Pablo Salinas	No		

Y se enviara la tarea al primer usuario que debe firmar y se continua con el proceso de firma (Firmar documento).













7. Tareas

Usando la opción **Tareas**, puedes ver tus tareas de firma pendiente.



Tareas

Titulo ▾	Creador original ▾ ↕	Fecha ↕	Acciones
Demo Firma	Pablo Salinas	2023-09-04	 
DECRETO PAGO 2	Susana Rodriguez	2023-05-31	 
Decreto municipal	Pablo Salinas	2022-07-27	 
Documento	Pablo Salinas	2022-05-31	 
¡Documento 1	Pablo Salinas	2022-01-05	 



La primera opción, previsualiza el documento como se encuentra actualmente.

Oficio - Demo Firma



Aviso: Las firmas digitales pueden no mostrarse en la previsualización del navegador. Por favor, descargue el archivo para visualizarlas.

The screenshot shows a document viewer interface. At the top, there is a toolbar with icons for navigation (back, forward, search), zooming (minus, plus), and printing. Below the toolbar, the document is displayed in two pages. The first page, labeled '1', is highlighted with a blue border and shows a document header with a logo and some text. The second page, labeled '2', shows a document with a list of items and a QR code. The document content includes the following text:

M M. Municipalidad de Tu Manrique
Calle Ingeniero "Regulador" Sotomayor Córdova
S.M.M.

ORD: 17 (ordenanza)
AUT: :
MAT: Ordenase la demolición dentro del plazo de 30 días del prede construido con los permisos municipales ubicado en la Calle Alfaro Paredón

Vista: [seleccionar]

DE: DOM

1.- Ordenase la demolición dentro del plazo de 30 días del prede construido con los permisos municipales ubicado en la Calle Alfaro Paredón.

Este documento ha sido firmado electrónicamente de acuerdo con la Ley N° 18.700

M M. Municipalidad de Tu Manrique
Calle Ingeniero "Regulador" Sotomayor Córdova
S.M.M.

4.- A la espera de una respuesta favorable.

Tu Firma Digital



Llegará por medio de una notificación a quien solicito la firma.

